

Structurer les connaissances

Environnement numérique de travail

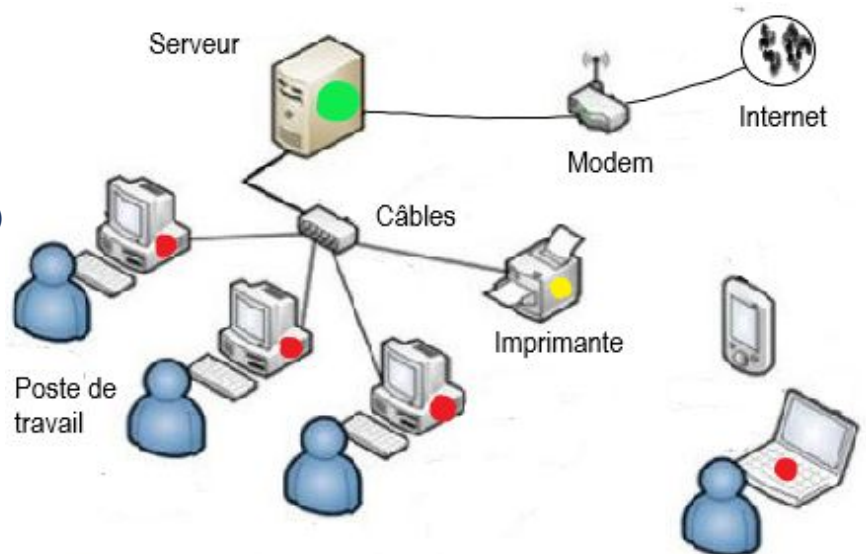


CYCLE 3

» Fin de cycle

Pour **utiliser** les ordinateurs du collège, il faut **connaître** l'**Environnement numérique de Travail** de mon établissement, les **matériels**, les **logiciels** et la **fonction** de chaque élément du réseau informatique.

- Le **réseau informatique** du collège se **compose** :
 - de **postes de travail** (ordinateurs, portables, tablettes)
 - de **câbles**
 - d'un **serveur** qui :
 - **vérifie** l'identifiant et le mot de passe
 - **stocke** le travail
 - d'**imprimantes**, scanner...




Exemple d'un réseau informatique du collège

- Pour **créer**, **sauvegarder** et **partager** un **travail**, on utilise des **logiciels** et un **Espace Numérique de Travail (ENT)**.

Différents logiciels

Traitement de texte, logiciels de conception, navigateur internet...



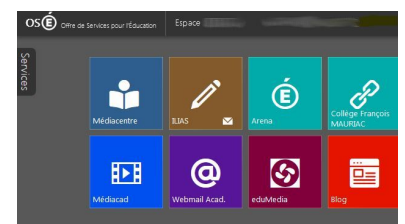
Espace numérique de travail (ENT)

C'est un **espace de travail en ligne**.

On se connecte avec un **identifiant** et un **mot de passe**)

On peut :

- **stocker**, **consulter** des informations
- utiliser une **messagerie**
- utiliser le **cahier de texte numérique**, des médias, un blog...



Au collège, l'**Environnement Numérique de Travail (ENT)** est composé de **postes de travail** (ordinateurs) en **réseau** qui **communiquent ensemble** pour **échanger des données** avec un **serveur**. Les utilisateurs disposent de **logiciels** et accèdent avec un navigateur internet à leur **Espace Numérique de Travail**.

L'**ENT** comprend le **cahier de texte en ligne**, un espace de stockage, une messagerie, des **médias**...