

Au moment d'une **revue de projet**, le **support numérique multimédia** utilisé pour faire sa présentation orale doit respecter une **charte graphique**.


- La charte graphique est composée de **plusieurs éléments** :

Un logotype



représentation symbolique
du nom de l'entreprise.

Une typographie



police des caractères,
la taille.

Un jeu de couleurs



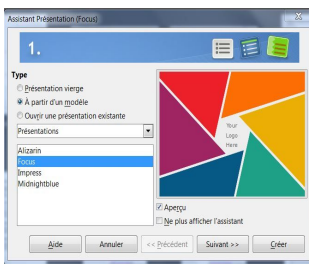
panel de couleurs.

Des éléments graphiques

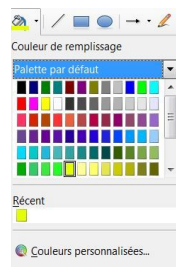


formes, images, filigranes

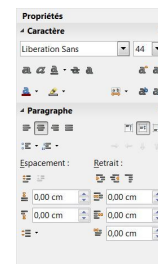
- Pour **créer une charte graphique**, on peut utiliser **différents moyens**



Les modèles qui sont proposés
dans le logiciel



La palette de couleurs



La barre d'outils de mise en forme pour
la typographie



La barre d'outils dessin pour les éléments graphiques

La **charte graphique** est l'**ensemble des normes graphiques** sur un document pour donner une **identité visuelle** au projet que l'on veut présenter. La charte graphique est souvent composée d'un **logotype**, d'une **typographie**, d'une **palette de couleurs** et d'**éléments graphiques**. Pour la mettre en œuvre, on utilise les **modèles** ou les **barres d'outils disponibles** sur les logiciels de présentation.