

Un exemple de formulaire rempli pas à pas

par C.Sjollema

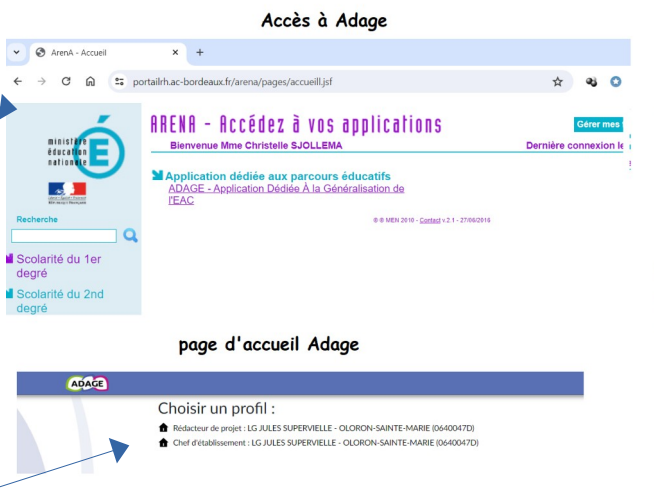
L'inscription se fait sur la plateforme [Adage](#) via le portail [Arena](#).

Le référent culture de votre établissement peut vous aider à faire, n'hésitez pas à le consulter.

Introduction : accès à Adage

Vous devez être identifié comme rédacteur de projet par votre chef d'établissement (ou référent culture de votre établissement). Si ce n'est pas le cas, faites en la demande.

Lorsque vous êtes identifié rédacteur, cliquez sur votre profil dans la page d'accueil



Cliquez sur « je participe » dans l'appel à projet Concours l'oeil des maths

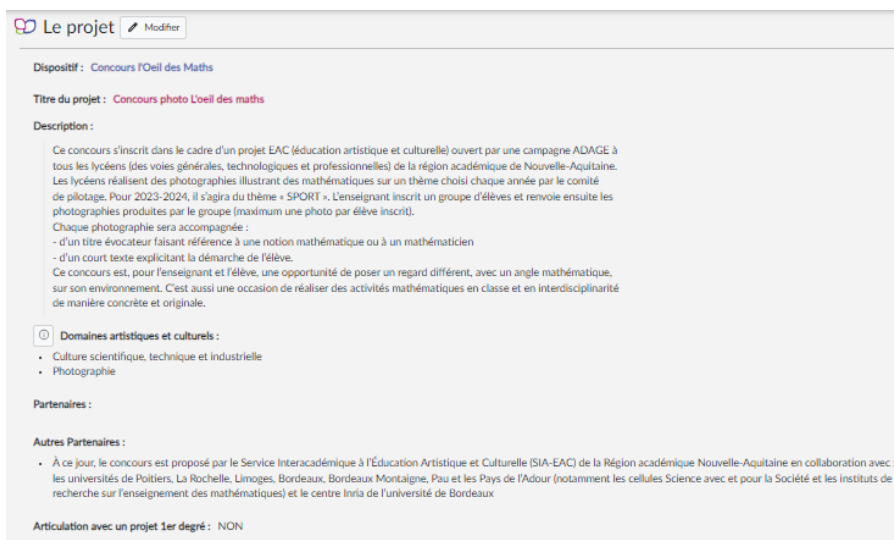


Vous accédez alors au formulaire, je vous détaille les rubriques à compléter .

1ère rubrique : le projet

J'ai repris le titre du concours pour le titre du projet, et j'ai recopié le descriptif ainsi que la liste des partenaires indiqués dans le [document du présentation du concours](#).

Une fois cette partie complétée, le projet est enregistré. Vous pouvez procéder plus tard (mais avant le 7 mars) pour inscrire vos élèves.

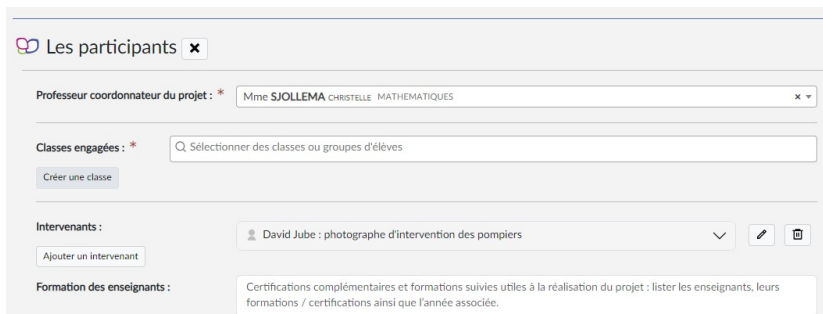


2ème rubrique : les participants

J'ai proposé à mes collègues d'inscrire tous les élèves candidats dans un seul projets.

Je vais donc créer des « classes » qui porte le nom de chacun de mes collègues intéressés et avec eux, j'inscrirai leurs élèves candidats.

On peut aussi avoir plusieurs projets « Œil des maths » dans un établissement (un par prof).



Pour inscrire les élèves : Dans la rubrique classe engagée, j'ai cliqué sur *créer une classe*, j'ai mis comme intitulé Groupe Sjollema , puis Sjollema comme prof responsable . J'ai recherché mes élèves candidats au

concours en sélectionnant leur classe d'origine, puis je les ai sélectionné dans la liste de gauche. En cliquant sur la flèche centrale, je les ai téléversé dans la liste des inscrits..

Classe d'origine	Niveau	Classe
1SPMG1	1ERE G-T	2NDE G-T 2-1P1_1
1SPMG1	1ERE G-T	2NDE G-T 2-1P1_1
1SPMG1	1ERE G-T	2NDE G-T 2-1P1_1
1SPMG1	1ERE G-T	2NDE G-T 2-1P1_1
1SPMG1	1ERE G-T	2NDE G-T 2-1P1_1
1SPMG1	1ERE G-T	2NDE G-T 2-1P1_1

Après avoir cliqué sur Enregistrer on obtient ceci :

Professeur coordonnateur du projet : * Mme SJOLLEMA CHRISTELLE MATHEMATIQUES

Classes engagées : * Mme SJOLLEMA - 2 1ERE G-T 11 2NDE G-T 1 TERM G-T - Groupe Sjollema

Intervenants : David Jube : photographe d'intervention des pompiers

Formation des enseignants : Certifications complémentaires et formations suivies utiles à la réalisation du projet : lister les enseignants, leurs formations / certifications ainsi que l'année associée.

Annuler Enregistrer

Je peux ensuite créer une nouvelle « classe » engagée (qui peut être un groupe d'élèves de plusieurs niveaux, groupes d'un établissement). Le contenu peut être modifié jusqu'au 7 mars.

On retrouve le projet dans la rubrique Projets liés à des dispositifs de l'onglet Projets EAC/ Projets/. Veillez à mettre la date 2023-2024.

ADAGE Etablissement Projets EAC pass Culture Aide Mon compte

Volet culture Partenaires culturels Validation des projets Suivi des élèves Découvrir des projets

2023-2024

1 Enseignements artistiques En savoir plus

6 Projets liés à des dispositifs En savoir plus

13 Projets à l'initiative de l'établissement En savoir plus

J'espère que cette fiche vous aura aidé. Vous pouvez, si besoin m'écrire, à l'adresse suivante : christelle.sjollema@ac-bordeaux.fr