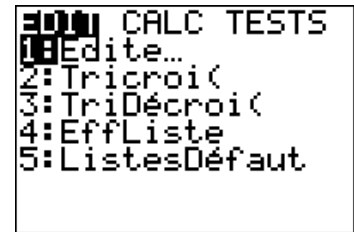


Accès au mode statistique

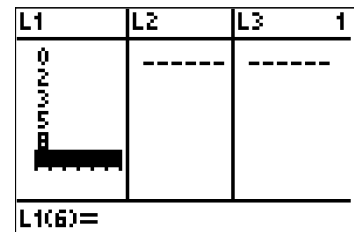
Pour traiter une série de résultats expérimentaux

- Appuyer sur **stats**
- Choisir **EDIT** puis **1:Edite...**
- Appuyer sur **entrer**



Entrée des données

- Entrer les valeurs dans une liste, par exemple L1
- Appuyer sur **entrer** pour passer à la ligne suivante

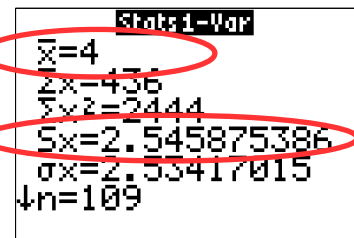


Affichage des résultats

- Appuyer sur **stats**
- Choisir **CALC**
- **1:Stats 1-Var**
- Appuyer sur **entrer**
- Dans **Stats 1-Var**
- Laisser **FreqList :** vide
- Appuyer sur **entrer**

Moyenne

Ecart-type expérimental



Effacement des données

- Placer le curseur sur le nom de la liste à effacer
- Taper **annul**
- puis **entrer**

