

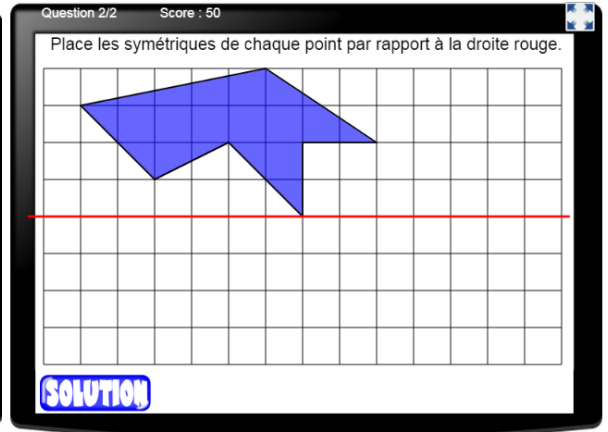
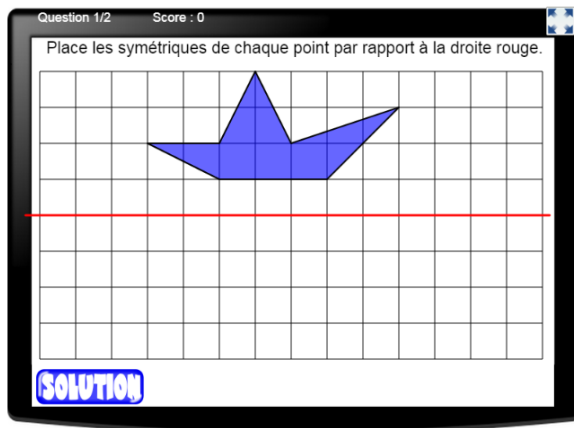
# SYMETRIE AXIALE

## QUADRILLAGES

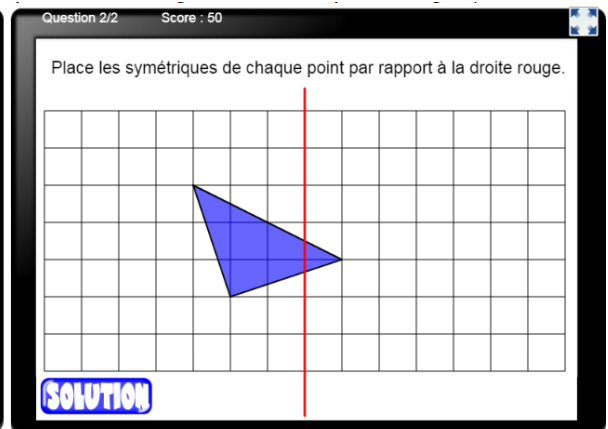
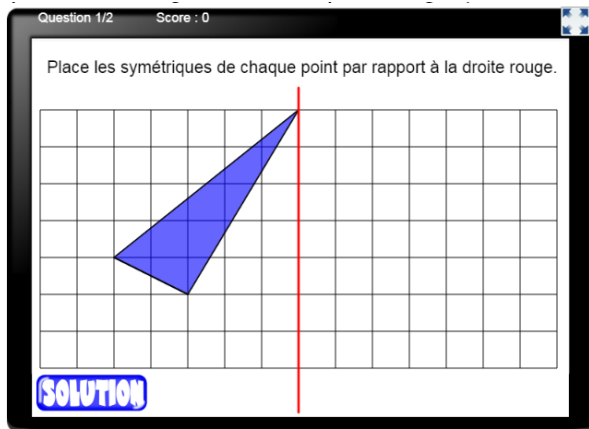
Pour ces constructions, tu peux au choix :

- Soit **imprimer** cette feuille et construire l'image symétrique par rapport à l'axe (sans plier la feuille bien entendu).
- Soit **le faire en ligne** (ce choix a l'avantage de corriger tes erreurs) avec ces liens (fais CTRL+CLIC pour y accéder).

<https://www.jeuxmaths.fr/exercice-de-math-symetrie-axiale-figure.html>

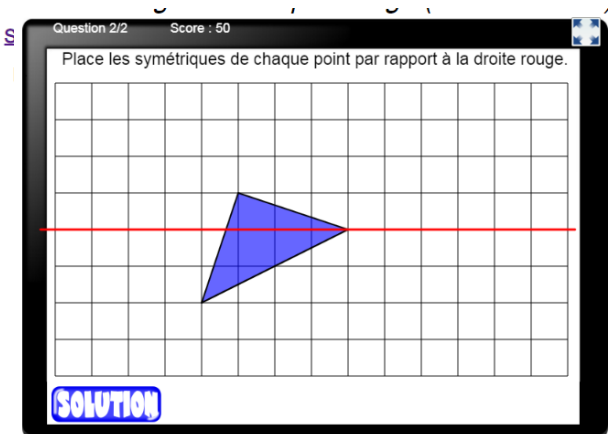
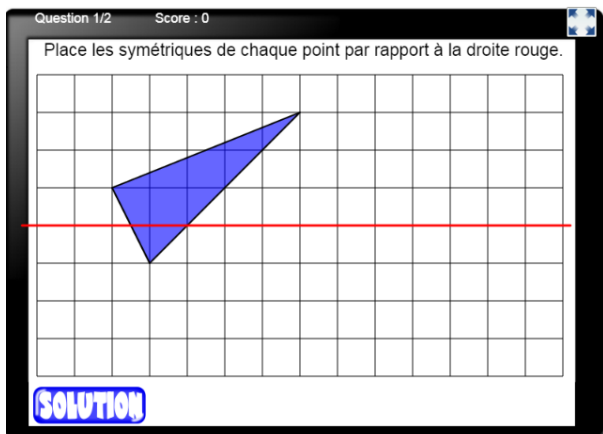


<https://www.jeuxmaths.fr/exercice-de-math-symetrie-axiale-triangle.html>



niveau 2:

<https://www.jeuxmaths.fr/exercice-de-math-symetrie-axiale-triangle2.html>



niveau 2

SERIE 1

SERIE 2

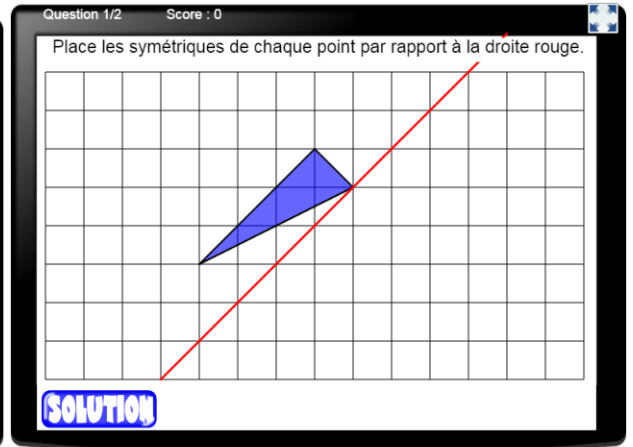
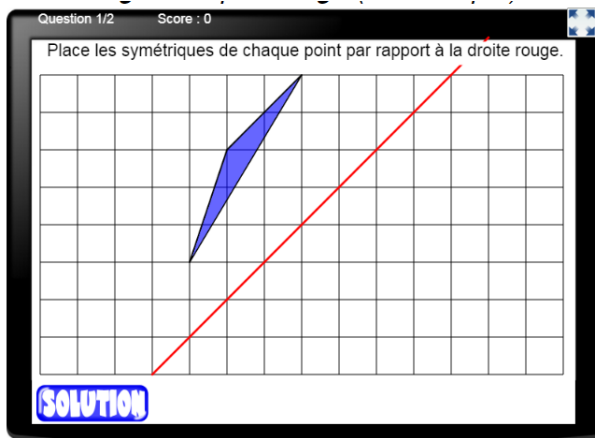
Besoin d'aide pour les constructions de cette page ? Cliquez ici :



<https://www.jeuxmaths.fr/exercice-de-math-symetrie-axiale-triangle3.html>

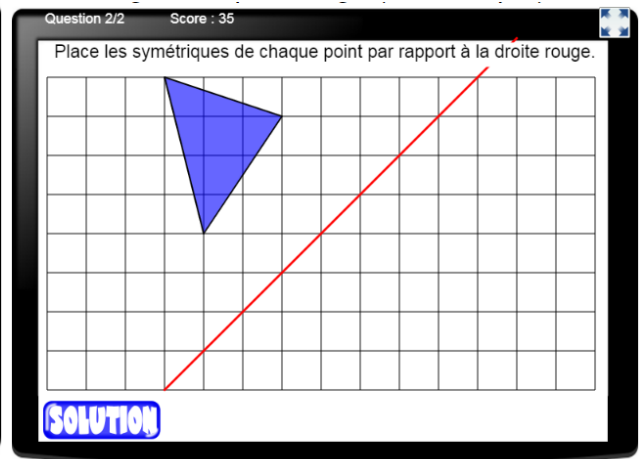

**SERIE 3**

niveau 1



**SERIE 4**

niveau 2



**SERIE 5**

<https://www.jeuxmaths.fr/exercice-de-math-symetrie-axiale-etoile.html>

<https://www.jeuxmaths.fr/exercice-de-math-symetrie-axiale-fleche.html>

