

NOMBRES ET CALCULS EN SIXIEME

Ce document est une compilation des aménagements des programmes (BO 30 du 28 juillet 2018), des repères de progression et des attendus de fin d'année (note de service n° 2019-072 du 28-5-2019). Il vise à proposer une référence unique pour les enseignants de collège par thème et par année.

1.	Les nombres entiers	3
1.1	Repères de progression	3
1.2	Attendus de fin d'année	3
2.	Fractions	3
2.1	Repères de progression	4
2.2	Attendus de fin d'année	4
3.	Nombres et décimaux	4
3.1	Repères de progression	5
3.2	Attendus de fin d'année	5
4.	Calculer avec des nombres entiers et des nombres décimaux	6
4.1	Calcul mental ou en ligne	6
4.1.1	Repères de progression	7
4.1.2	Attendus de fin d'année	7
4.2	Calcul posé	8
4.2.1	Repères de progression	8
4.2.2	Attendus de fin d'année	8
4.3	Calcul instrumenté	8
	Attendus de fin d'année	8
5.	Résolution de problèmes	9
5.1	Repères de progression	9
5.2	Attendus de fin d'année	9

Programme :

Au cycle 3, l'étude des grands nombres permet d'enrichir la compréhension de notre système de numération (numération orale et numération écrite) et de mobiliser ses propriétés lors de calculs.

Les fractions puis les nombres décimaux apparaissent comme de nouveaux nombres introduits pour pallier l'insuffisance des nombres entiers, notamment pour mesurer des longueurs, des aires et repérer des points sur une demi-droite graduée. Le lien à établir avec les connaissances acquises à propos des entiers est essentiel. Avoir une bonne compréhension des relations entre les différentes unités de numération des entiers (unités, dizaines, centaines de chaque ordre) permet de les prolonger aux dixièmes, centièmes, etc. Les caractéristiques communes entre le système de numération et le système métrique sont mises en évidence. L'écriture à virgule est présentée comme une convention d'écriture d'une fraction décimale ou d'une somme de fractions décimales. Cela permet de mettre à jour la nature des nombres décimaux et de justifier les règles de comparaison (qui se différencient de celles mises en œuvre pour les entiers) et de calcul.

Le calcul mental ou en ligne, le calcul posé et le calcul instrumenté sont à construire en interaction. Ainsi, le calcul mental est mobilisé dans le calcul posé et il peut être utilisé pour fournir un ordre de grandeur avant un calcul instrumenté. Réciproquement, le calcul instrumenté peut permettre de vérifier un résultat obtenu par le calcul mental ou par le calcul posé. Le calcul, dans toutes ses modalités, contribue à la connaissance des nombres. Ainsi, même si le calcul mental permet de produire des résultats utiles dans différents contextes de la vie quotidienne, son enseignement vise néanmoins prioritairement l'exploration des nombres et des propriétés des opérations. Il s'agit d'amener les élèves à s'adapter en adoptant la procédure la plus efficace en fonction de leurs connaissances et des nombres en jeu. Pour cela, il est indispensable que les élèves puissent s'appuyer sur suffisamment de faits numériques mémorisés et sur des procédures automatisées de calcul élémentaires. De même, si la maîtrise des techniques opératoires écrites permet à l'élève d'obtenir un résultat de calcul, la construction de ces techniques est l'occasion de retravailler les propriétés de la numération et de rencontrer des exemples d'algorithmes complexes.

Les problèmes arithmétiques proposés au cycle 3 permettent d'enrichir le sens des opérations déjà abordées au cycle 2 et d'en étudier de nouvelles. Les procédures de traitement de ces problèmes, adaptées à leur structure, peuvent évoluer en fonction des nombres en jeu. L'organisation des calculs et leur réalisation contribuant aussi à la représentation des problèmes, il s'agit de développer simultanément chez les élèves des aptitudes de calcul et des aptitudes de résolution de problèmes arithmétiques (le travail sur la technique et sur le sens devant se nourrir l'un l'autre).

Croisements entre enseignements

L'utilisation des grands nombres entiers et des nombres décimaux permet d'appréhender et d'estimer des mesures de grandeur : approche de la mesure non entière de grandeurs continues, estimation de grandes distances, de populations, de durées, de périodes de l'histoire, de superficies, de prix, de mémoire informatique, etc. Les élèves apprennent progressivement à résoudre des problèmes portant sur des contextes et des données issus des autres disciplines. En effet, les supports de prises d'informations variés (textes, tableaux, graphiques, plans) permettent de travailler avec des données réelles issues de différentes disciplines (histoire et géographie, sciences et technologie, éducation physique et sportive, arts plastiques). De plus, la lecture des données, les échanges oraux pour expliquer les démarches, et la production de réponses sous forme textuelle contribuent à travailler plusieurs composantes de la maîtrise de la langue dans le cadre des mathématiques. Enfin, les contextes des situations de proportionnalité à explorer au cours du cycle peuvent être illustrés ou réinvestis dans d'autres disciplines : problèmes d'échelle, de vitesse, de pourcentage (histoire et géographie, éducation physique et sportive, sciences et technologie), problèmes d'agrandissement et de réduction (arts plastiques, sciences).

Les activités de repérage ou de déplacement sur un plan ou sur une carte prennent sens à travers des activités physiques (course d'orientation), mais aussi dans le cadre des enseignements de géographie (lecture de cartes) ou de technologie (réalisation d'un objet simple ; préparation d'un déplacement à l'aide de systèmes d'information géographiques). Les activités de reconnaissance et de construction de figures et d'objets géométriques peuvent s'appuyer sur des réalisations artistiques (peinture, sculpture, architecture, photographie, etc.).

1. LES NOMBRES ENTIERS :

Connaître les unités de la numération décimale pour les nombres entiers (unités simples, dizaines, centaines, milliers, millions, milliards) et les relations qui les lient.

Composer, décomposer les grands nombres entiers, en utilisant des regroupements par milliers.

Comprendre et appliquer les règles de la numération décimale de position aux grands nombres entiers (jusqu'à 12 chiffres).

Comparer, ranger, encadrer des grands nombres entiers, les repérer et les placer sur une demi-droite graduée adaptée.

La valeur positionnelle des chiffres doit constamment être mise en lien avec des activités de groupements ou d'échanges.

1.1 REPERES DE PROGRESSION

En **période 1**, dans un premier temps, les principes de la numération décimale de position sur les entiers sont repris jusqu'au million, puis au milliard comme en CM, et mobilisés sur les situations les plus variées possibles, notamment en relation avec d'autres disciplines

1.2 ATTENDUS DE FIN D'ANNEE

Exemples de réussite :

L'élève sait utiliser les grands nombres.

- Il écrit en chiffres dix-sept milliards vingt-trois millions quatre cent cinq.
- Il recopie la phrase suivante en écrivant le nombre en chiffres :
« Au mois de juin 2018, la population mondiale est d'environ sept milliards cinq cent cinquante-neuf millions deux cent quatre-vingt-huit mille trois cents personnes.
- Complète l'égalité : 3 dizaines de milliards et 8 millions = ... millions.
- Voici cinq cartes contenant un nombre :

415

 ;

2 103

 ;

9

 ;

87

 ;

13

.
Place ces cartes côte à côte pour écrire :
 - Le plus petit nombre entier faisable de douze chiffres
 - Le plus grand nombre entier faisable de douze chiffres.
- Jeu du nombre mystère (avec des millions) écrit derrière le tableau par le professeur. L'élève, tout seul ou en groupe, le retrouve en ne posant que des questions du type : « Est-il plus petit que... ? » ou « Est-il plus grand que... ? »

2. FRACTIONS

Connaître diverses désignations des fractions : orales, écrites et décompositions additives et multiplicatives (ex : quatre tiers ; $4/3$; $1/3 + 1/3 + 1/3 + 1/3$; $1 + 1/3$; $4 \times 1/3$)

Connaître et utiliser quelques fractions simples comme opérateur de partage en faisant le lien entre les formulations en langage courant et leur écriture mathématique (ex : faire le lien entre « la moitié de » et multiplier par $1/2$).

Utiliser des fractions pour rendre compte de partages de grandeurs ou de mesures de grandeurs. Repérer et placer des fractions sur une demi-droite graduée adaptée.

Encadrer une fraction par deux nombres entiers consécutifs.

Comparer deux fractions de même dénominateur.

Ecrire une fraction sous forme de somme d'un entier et d'une fraction inférieure à 1.

Connaître des égalités entre des fractions usuelles (exemples : $5/10 = 1/2$; $10/100 = 1/10$; $2/4 = 1/2$)

Utiliser des fractions pour exprimer un quotient.

2.1 REPERES DE PROGRESSION

En **période 1**, sont réactivées les fractions comme opérateurs de partage vues en CM, puis les fractions décimales en relation avec les nombres décimaux (par exemple à partir de mesures de longueurs) ; les élèves ajoutent des fractions décimales de même dénominateur.

En **période 2** l'addition est étendue à des fractions de même dénominateur (inférieur ou égal à 5 et en privilégiant la vocalisation : deux cinquièmes plus un cinquième égale trois cinquièmes).

En **période 3**, les élèves apprennent que $\frac{a}{b}$ est le nombre qui, multiplié par b, donne a (définition du quotient de a par b).

2.2 ATTENDUS DE FIN D'ANNEE

Ce que sait faire l'élève :

- Il sait faire le lien entre « la moitié de » et multiplier par $\frac{1}{2}$.
- Il ajoute des fractions décimales de même dénominateur.
- Il ajoute des fractions de même dénominateur.
- Il sait utiliser des fractions pour exprimer un quotient. Il comprend que $\frac{a}{b} \times b = a$
- Il sait utiliser des fractions pour rendre compte de mesures de grandeurs.

Exemples de réussite :

- Il calcule et fait le lien entre : la moitié de 28 ; $28 \times \frac{1}{2}$; 50 % de 28.
- Il pourra ensuite calculer $28 \times 1,5$ en utilisant le fait que $1,5 = 1 + \frac{1}{2}$.
- Il calcule et fait le lien entre le quart de 80, $\frac{1}{4}$ de 80 et 25 % de 80.
- Calcule $\frac{3}{10} + \frac{4}{10}$; $\frac{26}{100} + \frac{31}{100} + \frac{43}{100}$; $\frac{7}{10} + \frac{3}{10}$.
- Calcule $\frac{3}{5} + \frac{4}{5}$; $\frac{26}{25} + \frac{31}{25} + \frac{43}{25}$; $\frac{7}{2} + \frac{3}{2}$
- Il verbalise que sept fois deux septièmes c'est deux, que le septième de deux, c'est deux septièmes et que deux fois un septième c'est deux septièmes.
- Il calcule : $\frac{2}{7} \times 7$; $\frac{31}{51} \times 51$.
- Complète les égalités suivantes : $4 \times \dots = 8$; $4 \times \dots = 10$; $4 \times \dots = 11$.
- Il exprime la largeur exacte d'un rectangle de longueur 7 cm et d'aire 23 cm². Il encadre la mesure trouvée par deux nombres entiers consécutifs de centimètres.

3. NOMBRES ET DECIMAUX

Connaître les unités de la numération décimale (unités simples, dixièmes, centièmes, millièmes) et les relations qui les lient.

Comprendre et appliquer aux nombres décimaux les règles de la numération décimale de position (valeurs des chiffres en fonction de leur rang).

Connaître et utiliser diverses désignations orales et écrites d'un nombre décimal (fractions décimales, écritures à virgule, décompositions additives et multiplicatives).

Utiliser les nombres décimaux pour rendre compte de mesures de grandeurs.

Connaître le lien entre les unités de numération et les unités de mesure (par exemple : dixième → dm/dg/dL, centième → cm/cg/cL/centimes d'euro).

Repérer et placer un nombre décimal sur une demi-droite graduée adaptée.

Comparer, ranger des nombres décimaux.

Encadrer un nombre décimal par deux nombres entiers, par deux nombres décimaux.

Trouver des nombres décimaux à intercaler entre deux nombres donnés.

Tout au long du cycle, les désignations orale et écrite des nombres décimaux basées sur les unités de numération contribuent à l'acquisition du sens des nombres décimaux (par exemple pour 3,12 : « trois unités et douze centièmes » ou « trois unités, un dixième et deux centièmes » ou « trois cent douze centièmes »).

3.1 REPERES DE PROGRESSION


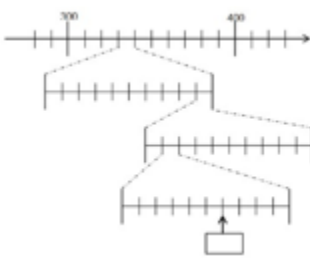
Dès la **période 1**, dans le prolongement des acquis du CM, on travaille sur les décimaux jusqu'à trois décimales. La quatrième décimale sera introduite en **période 2** au travers des diverses activités.

3.2 ATTENDUS DE FIN D'ANNEE

Ce que sait faire l'élève :

Il utilise des nombres décimaux ayant au plus quatre décimales.

Exemples de réussite :

- Sans utiliser le mot « virgule », il lit et écrit de différentes façons le nombre 15,3062 :
15 unités et 3 062 dix millièmes ; 153 dix millièmes ;
 $(1 \times 10) + (5 \times 1) + \frac{2}{10} + \frac{6}{1000} + \frac{2}{10000}$; $15 + \frac{3062}{10000}$
- A partir des renseignements qui suivent, il trouve le nombre caché :
 1. –C'est un nombre décimal de 5 chiffres.
 2. –Son chiffre des dixièmes est le même que celui de 17,54.
 3. –Son chiffre des centièmes est le chiffre des unités de millions de 738 214 006.
 4. –Son chiffre des unités est le chiffre des dizaines de mille de 120 008.
 5. –Son chiffre des millièmes est la moitié de celui des centièmes.
 6. –Son chiffre des dix millièmes est égal au chiffre des unités.(Réponse : 2,5842)
- Il range dans l'ordre croissant les six nombres suivants écrits de différentes façons :
 $\frac{6}{10} + \frac{1}{100} + \frac{1}{10\ 000}$; six cent onze millièmes ; 6,1111 ; $6 + \frac{101}{1\ 000}$; 6 111 dix millièmes ; $\frac{6\ 101}{10\ 000}$
- Il identifie combien de nombres différents sont écrits dans la liste ci-dessous :
 $\frac{1\ 284}{10\ 000}$; $\frac{1}{4}$; 0,25 ; 1,4 ; $\frac{25}{100}$.
- Il écrit le nombre qui correspond au point A.
- Il écrit le nombre qui convient dans le rectangle :
- Il intercale un nombre décimal entre 3,451 et 3,452.
- Il encadre le nombre 28,4597 :
 - par deux entiers consécutifs ;
 - par deux nombres décimaux, au dixième près ;
 - par deux nombres décimaux, au centième près ;
 - puis, par deux nombres décimaux au millième près.

- Il calcule et fait le lien entre : la moitié de 28 ; $28 \times \frac{1}{2}$; 50 % de 28.
Il pourra ensuite calculer $28 \times 1,5$ en utilisant le fait que $1,5 = 1 + \frac{1}{2}$.

4. CALCULER AVEC DES NOMBRES ENTIERS ET DES NOMBRES DECIMAUX

Tout au long du cycle, la pratique régulière du calcul conforte et consolide la mémorisation des tables de multiplication jusqu'à 9 dont la maîtrise est attendue en fin de cycle 2.

Mobiliser les faits numériques mémorisés au cycle 2, notamment les tables de multiplication jusqu'à 9. Connaître les multiples de 25 et de 50, les diviseurs de 100.

Calcul mental ou en ligne

Connaître des procédures élémentaires de calcul, notamment :

- multiplier ou diviser un nombre décimal par 10, par 100, par 1000 ;
- rechercher le complément à l'entier supérieur ;
- multiplier par 5, par 25, par 50, par 0,1, par 0,5.

Connaître des propriétés de l'addition, de la soustraction et de la multiplication, et notamment

- $12 + 199 = 199 + 12$
- $5 \times 21 = 21 \times 5$
- $27,9 + 1,2 + 0,8 = 27,9 + 2$
- $3,2 \times 25 \times 4 = 3,2 \times 100$
- $45 \times 21 = 45 \times 20 + 45$
- $6 \times 18 = 6 \times 20 - 6 \times 2$
- $23 \times 7 + 23 \times 3 = 23 \times 10$.

Connaître les critères de divisibilité par 2, 3, 5, 9 et 10.

Utiliser ces propriétés et procédures pour élaborer et mettre en œuvre des stratégies de calcul.

Vérifier la vraisemblance d'un résultat, notamment en estimant un ordre de grandeur.

Dans un calcul en ligne, utiliser des parenthèses pour indiquer ou respecter une chronologie dans les calculs.

Calcul posé

Connaître et mettre en œuvre un algorithme de calcul posé pour effectuer :

- l'addition, la soustraction et la multiplication de nombres entiers ou décimaux ;
- la division euclidienne d'un entier par un entier ;
- la division d'un nombre décimal (entier ou non) par un nombre entier.

Calcul instrumenté

Utiliser une calculatrice pour trouver ou vérifier un résultat.

4.1 CALCUL MENTAL OU EN LIGNE

Connaître des procédures élémentaires de calcul, notamment :

- multiplier ou diviser un nombre décimal par 10, par 100, par 1000 ;
- rechercher le complément à l'entier supérieur ;
- multiplier par 5, par 25, par 50, par 0,1, par 0,5.

Connaître des propriétés de l'addition, de la soustraction et de la multiplication, et notamment

- $12 + 199 = 199 + 12$
- $5 \times 21 = 21 \times 5$
- $27,9 + 1,2 + 0,8 = 27,9 + 2$
- $3,2 \times 25 \times 4 = 3,2 \times 100$
- $45 \times 21 = 45 \times 20 + 45$
- $6 \times 18 = 6 \times 20 - 6 \times 2$
- $23 \times 7 + 23 \times 3 = 23 \times 10$.

Connaître les critères de divisibilité par 2, 3, 5, 9 et 10.

Utiliser ces propriétés et procédures pour élaborer et mettre en œuvre des stratégies de calcul.

Vérifier la vraisemblance d'un résultat, notamment en estimant un ordre de grandeur.

Dans un calcul en ligne, utiliser des parenthèses pour indiquer ou respecter une chronologie dans les calculs.

4.1.1 REPERES DE PROGRESSION

Calcul mental :

Dès la **période 1**, dans le prolongement des acquis du CM, on réactive la multiplication et la division par 10, 100, 1 000.

À partir de la **période 2**, les élèves apprennent à multiplier un nombre entier puis décimal par 0,1 et par 0,5 (différentes stratégies sont envisagées selon les situations).

Tout au long de l'année, ils stabilisent la connaissance des propriétés des opérations et les procédures déjà utilisées à l'école élémentaire, et utilisent la propriété de distributivité simple dans les deux sens (par exemple : $23 \times 12 = 23 \times 10 + 23 \times 2$ et $23 \times 7 + 23 \times 3 = 23 \times 10$).

Calcul en ligne :

Dans des calculs simples, confrontés à des problématiques de priorités opératoires, par exemple en relation avec l'utilisation de calculatrices, les élèves utilisent des parenthèses.

4.1.2 ATTENDUS DE FIN D'ANNEE

Ce que sait faire l'élève :

- Il sait multiplier un nombre décimal (entier ou non) par 0,1 et par 0,5.
- Il sait utiliser la distributivité simple dans les deux sens.
- Il apprend à organiser un calcul en une seule ligne, utilisant si nécessaire des parenthèses.

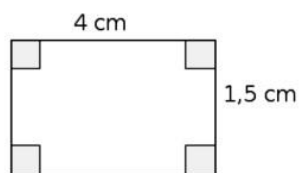
Exemples de réussite :

- Il calcule :
 $5,8792 \times 10$ (en lien avec la numération : la valeur de chaque chiffre devient 10 fois plus grande :
 $5 \text{ unités} \times 10 = 5 \text{ dizaines}$, $8 \text{ dixièmes} \times 10 = 8 \text{ unités}...$) ;
 $45\,621 : 10\,000$ (en lien avec la numération : la valeur de chaque chiffre devient 10 000 fois plus petite :
 $1 \text{ unité} : 10\,000 = 1 \text{ dix-millième}$)
- Il calcule $25 \times 3,5679 \times 4$ en regroupant $(25 \times 4) \times 3,5679$.
- Il calcule $0,6 \times 0,4$; $22 \times 0,5$.
- Il calcule $780 \times 0,1$ en utilisant $780 \times 1 \text{ dixième} = 780 \text{ dixièmes} = 78$. Il fait le lien avec $780 : 10$.

- Il calcule $3,5 \times 0,001$ en utilisant les règles de la multiplication ou en faisant le lien avec la division par 1 000.
- Il calcule $13 \times 7 + 13 \times 3$ en passant par 13×10 ; 32×11 en décomposant $32 \times 10 + 32 \times 1$; 32×19 en décomposant $(32 \times 2 \times 10) - (32 \times 1)$, en utilisant le fait que $19 = 20 - 1$.
- Il sait trouver un ordre de grandeur de $9,8 \times 24,85$ en calculant par exemple 10×25 .
- En utilisant ses connaissances sur le produit de deux décimaux et un ordre de grandeur, il sait trouver la réponse exacte du calcul $9,52 \times 51,3$ parmi les réponses proposées :

488,76 ; 48,376 ; 488,375 ; 488,376 ; 488 376.

- Il est capable d'écrire puis de calculer $7,50 \text{ €} + (3 \times 4,90 \text{ €})$.
- Calcule le périmètre du rectangle ci-dessous :



Il écrit puis calcule :

$$2 \times 4 \text{ cm} + 2 \times 1,5 \text{ cm} = 2 \times (4 \text{ cm} + 1,5 \text{ cm}) = 2 \times 5,5 \text{ cm} = 11 \text{ cm}$$

- Paolo achète dans un magasin un DVD à 7,50 € et trois CD à 4,90 € l'unité. Combien va-t-il payer ?

4.2 CALCUL POSE

Connaître et mettre en œuvre un algorithme de calcul posé pour effectuer :

- l'addition, la soustraction et la multiplication de nombres entiers ou décimaux ;
- la division euclidienne d'un entier par un entier ;
- la division d'un nombre décimal (entier ou non) par un nombre entier.

4.2.1 REPERES DE PROGRESSION

Tout au long de l'année, au travers de situations variées, les élèves entretiennent leurs acquis de CM sur les algorithmes opératoires.

Au plus tard en **période 3**, ils apprennent l'algorithme de la multiplication de deux nombres décimaux.

4.2.2 ATTENDUS DE FIN D'ANNEE

Exemple de réussite :

Arthur calcule mentalement $3 + 4 \times 8$ et trouve 35. Alice utilise une calculatrice et trouve 56. L'élève sait expliquer d'où vient cette différence.

4.3 CALCUL INSTRUMENTE

Utiliser une calculatrice pour trouver ou vérifier un résultat.

ATTENDUS DE FIN D'ANNEE

Exemple de réussite :

L'élève sait poser et effectuer le produit $18,56 \times 7,9$.

5. RESOLUTION DE PROBLEMES

Résoudre des problèmes mettant en jeu les quatre opérations :

- sens des opérations ;
- problèmes à une ou plusieurs étapes relevant des structures additive et/ou multiplicative.

Organisation et gestion de données

Prélever des données numériques à partir de supports variés. Produire des tableaux, diagrammes et graphiques organisant des données numériques.

Exploiter et communiquer des résultats de mesures.

Lire ou construire des représentations de données :

- tableaux (en deux ou plusieurs colonnes, à double entrée) ;
- diagrammes en bâtons, circulaires ou semi-circulaires ;
- graphiques cartésiens.

Organiser des données issues d'autres enseignements (sciences et technologie, histoire et géographie, éducation physique et sportive, etc.) en vue de les traiter.

Proportionnalité

Reconnaître et résoudre des problèmes relevant de la proportionnalité en utilisant une procédure adaptée : propriétés de linéarité (additive et multiplicative), passage à l'unité, coefficient de proportionnalité. Appliquer un pourcentage.

5.1 REPERES DE PROGRESSION

Dès le début du cycle, les problèmes proposés relèvent des quatre opérations.

La progressivité sur la résolution de problèmes combine notamment :

- les nombres mis en jeu : entiers (tout au long du cycle) puis décimaux dès le CM1 sur des nombres très simples ;
- le nombre d'étapes que l'élève doit mettre en œuvre pour leur résolution ;
- les supports proposés pour la prise d'informations : texte, tableau, représentations graphiques.

La communication de la démarche prend différentes formes : langage naturel, schémas, opérations.

Problèmes relevant de la proportionnalité :

Tout au long de l'**année**, les procédures déjà étudiées en CM sont remobilisées et enrichies par l'utilisation explicite du coefficient de proportionnalité lorsque cela s'avère pertinent.

Dès la **période 2**, en relation avec le travail effectué en CM, les élèves appliquent un pourcentage simple (en relation avec les fractions simples de quantité : 10 %, 25 %, 50 %, 75 %).

Dès la **période 3**, ils apprennent à appliquer un pourcentage dans des registres variés.

5.2 ATTENDUS DE FIN D'ANNEE

Ce que sait faire l'élève :

- Il résout des problèmes relevant des structures additives et multiplicatives en mobilisant une ou plusieurs étapes de raisonnement.
- Il collecte les informations utiles à la résolution d'un problème à partir de supports variés, les exploite et les organise en produisant des tableaux à double entrée, des diagrammes circulaires, semi-circulaires, en bâtons ou des graphiques.
- Il remobilise les procédures déjà étudiées pour résoudre des problèmes relevant de la proportionnalité et les enrichit par l'utilisation du coefficient de proportionnalité.
- Il sait appliquer un pourcentage.

Exemples de réussite :

- Sachant que $685 \times 26 = 17\ 810$, résous chacun des problèmes suivants :
 - Le CDI achète 26 revues à 6,85 € l'une. Combien vont coûter les revues ?
 - Hier, Monsieur Truc, apiculteur, a rempli 26 pots de miel de 685 g chacun. Quelle quantité totale de miel l'apiculteur a-t-il mise en pots hier ?
 - Élixa achète 2,6 kg de fraises à 6,85 € le kg. Combien va-t-elle payer les fraises ?
- En 2018, la Chine comptait un-milliard-trois-cent-quatre-vingt-quinze-millions-deux-cent-troismille-quatre-cents habitants. C'est trente-neuf-millions-cinq-cent-quatre-vingt-un-mille-six-cent de plus qu'en Inde.

Combien y-a-t-il d'habitants en Inde ?

- J'achète 1,6 kg de bananes qui coûtent 3,25 euros le kg. Je dispose d'un billet de 5 euros. Ai-je assez d'argent ?
- Un initiateur de tennis achète sur internet 16 raquettes à 8,50 € l'unité et 20 cerceaux. Il paye au total 192 €. Quel est le prix d'un cerceau ?
- En 5 jours, le pirate Long John Silver a déposé 135 pièces d'or dans son coffre. Chaque jour, il a déposé sept pièces d'or de plus que le jour précédent. Combien de pièces d'or avait-il déposé le premier jour ?
- Je suis un multiple de 7 compris entre 40 et 100 dont la somme des chiffres est un multiple de 4. Qui suis-je ?
- Dans un collège, les enfants ont le choix d'étudier 3 langues pour la langue vivante 2 : italien, allemand ou espagnol.

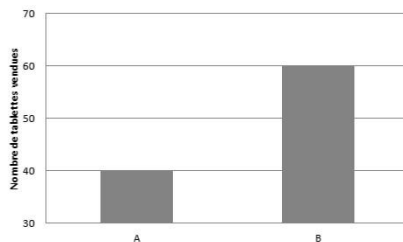
En 5^e A, il y a 25 élèves. 12 ont choisi espagnol, 6 allemand et les autres italien.

En 5^e B, 13 élèves ont choisi espagnol et 5 élèves allemand.

Dans ces deux classes, 12 élèves ont choisi italien.

Présenter ces données dans un tableau à double entrée.

- Dis si l'affirmation suivante est vraie ou fausse à partir du graphique ci-dessous :



« Le nombre de tablettes vendues de la marque B est trois fois plus important que le nombre de tablettes vendues de la marque A. »

- Lors de l'élection des délégués de la classe, 4 élèves se présentent. Chaque élève a voté pour un seul candidat. Voici les résultats :

	Jean	Salma	Chloé	Djibril
Nombre de voix obtenues	6	12	5	1

Représente les données par un diagramme circulaire.

- Voici les tarifs des pains dans une boulangerie :

Nombre de pains achetés	1	4	10
Prix (en €)	1,80	7	16,20

Le prix à payer est-il proportionnel au nombre de pains achetés ?

- La taille et l'âge d'une personne sont-ils proportionnels ?
- 10 objets identiques coûtent 22 €, combien coûtent 15 de ces objets ?
- 6 gâteaux coûtent 6,60 €. Sachant que ces gâteaux coûtent tous le même prix, combien coûtent 7 de ces gâteaux ? 9 de ces gâteaux ?
- Combien de gâteaux puis-je acheter avec 33 € ?
- L'élève sait répondre, mentalement, à cette question en justifiant sa réponse :
« 8 oranges coûtent 4 €, 3 citrons coûtent 2 € et 7 poires coûtent 4 €. Quel est le fruit le plus cher ? Quel est le fruit le moins cher ? »

- Voici la recette de la pâte à crêpes. Ingrédients pour 4 personnes :

- 200 g de farine
- 4 œufs
- Trois quarts de litre de lait
- 40 g de beurre
- 2 cuillerées à soupe de sucre.

- Quelle quantité de farine est nécessaire pour 12 personnes ?
- Pour 6 personnes, combien faut-il de cuillerées de sucre ?
- Quelle quantité de beurre faut-il prévoir pour 7 personnes ?
- Quelle quantité de lait faut-il prévoir pour 12 personnes ?

- L'élève sait exprimer un coefficient de proportionnalité sous la forme d'une fraction. Exemple :

Longueur du côté d'un carré avant agrandissement (cm)	3
Longueur du côté d'un carré après agrandissement (cm)	7

- Il sait donner un ordre de grandeur de 48 % de 60,45 €.
- Il sait calculer 13 % de 225 €.
- Il sait calculer mentalement 50 % de 120 élèves (la moitié, diviser par 2) ; 25 % de 120 (le quart, diviser par 4), 10 % de 120 (le dixième, diviser par 10), 20 % de 120 (2 × 10 %, donc diviser par 10 et multiplier par 2).
- Un collège comporte 775 élèves. 24 % des élèves sont externes.

Calcule le nombre d'élèves externes.