

CONTINUITE PEDAGOGIQUE

Outil de création d'auto-évaluation

Cet outil est rattaché au réseau

C|A|N|O|P|É

Il se trouve sur le site :



Le site Quizinière.fr met à disposition des enseignants et formateurs un module internet permettant de créer, modifier, diffuser des auto-évaluations pour des apprenants. Ce module a pour objectif de permettre la transmission à des apprenants des auto-évaluations sous forme de quiz et d'en faire la correction.

L'avantage de ce module c'est qu'il ne demande à l'apprenant aucun logiciel spécifique mais uniquement une connexion internet ou un smartphone.

Le document suivant parcourt afin d'appréhender la prise en main de ce module l'ensemble des écrans.

<https://www.quiziniere.com/>

1- Connectez-vous au site, puis cliquez sur connexion

Quizinière

Créez des activités numériques interactives simplement

En savoir plus

ESPACE APPRENANT

Code de l'exercice

Accès à l'exercice

ESPACE ENSEIGNANT

Connexion

Cliquez sur connexion
(Le temps de connexion est parfois un peu lent)

Répondez aux exercices avec un code fourni par l'enseignant sans créer de compte

Recevez la correction annotée de vos exercices

Créez vos exercices interactifs en ligne en quelques clics

Visualisez les notions non comprises par classe et par élève

Annotez, commentez, encouragez les notions comprises

Dupliquez, sauvegardez et partagez vos exercices

Connexion

Déjà inscrit ?

Nouvel utilisateur

Inscrit avant le 2 mai 2019

Associer votre ancien compte Quizinière à un compte www.reseau-canope.fr

Associer

Créer votre compte sur www.reseau-canope.fr

Inscription

Un nouvel écran apparaît. Cliquez sur inscription

fourni par l'enseignant sans créer de compte

en quelques clics

Visualisez les notions non comprises

Créer mon compte - Réseau Canopé

https://www.reseau-canope.fr/creer

Bienvenue sur le Web... EURESTO CONDORCET ARCAC... Accueil | ense

Demandes d'achats au gestionnaire d'établissements collectifs

Utilisation hors connexion de ressources

Remplissez le formulaire d'inscription.
Une adresse mail académique est nécessaire pour la deuxième validation
Prénom.nom@ac-bordeaux.fr

Champs obligatoires*

Prénom*	Mot de passe*
Nom*	Confirmer votre mot de passe*
Adresse e-mail*	Vous êtes* Choisissez votre profil

J'accepte de recevoir les actualités et les informations sur les activités de Réseau Canopé

J'atteste avoir lu et accepte les [Conditions générales de vente et d'utilisation](#) ainsi que la [politique de confidentialité](#)

* Champs obligatoires

Valider l'inscription

Connexion - Réseau Canopé

https://www.reseau-canope.fr/cas-usagers/login?service=https://www.quiziniere.com

Bienvenue sur le Web... EURESTO CONDORCET ARCAC... Accueil | ensap.gouv.fr Gmail Gmail greta NetYParéo - CFA des ...

CANOPÉ

Le réseau de création et d'accompagnement pédagogiques

IDENTIFICATION

Champs obligatoires*

VOUS AVEZ UN COMPTE

E-mail :

Mot de passe :

Mot de passe oublié ? >

SE CONNECTER →

VOUS N'AVEZ PAS ENCORE DE COMPTE

N'attendez plus ! Une fois votre compte créé :

- Vivez une expérience d'achat simplifiée
- Bénéficiez d'un environnement personnalisé

Renseignez votre adresse e-mail pour créer votre compte :

Recevoir les newsletters de reseau-canope.fr

Créer mon compte →

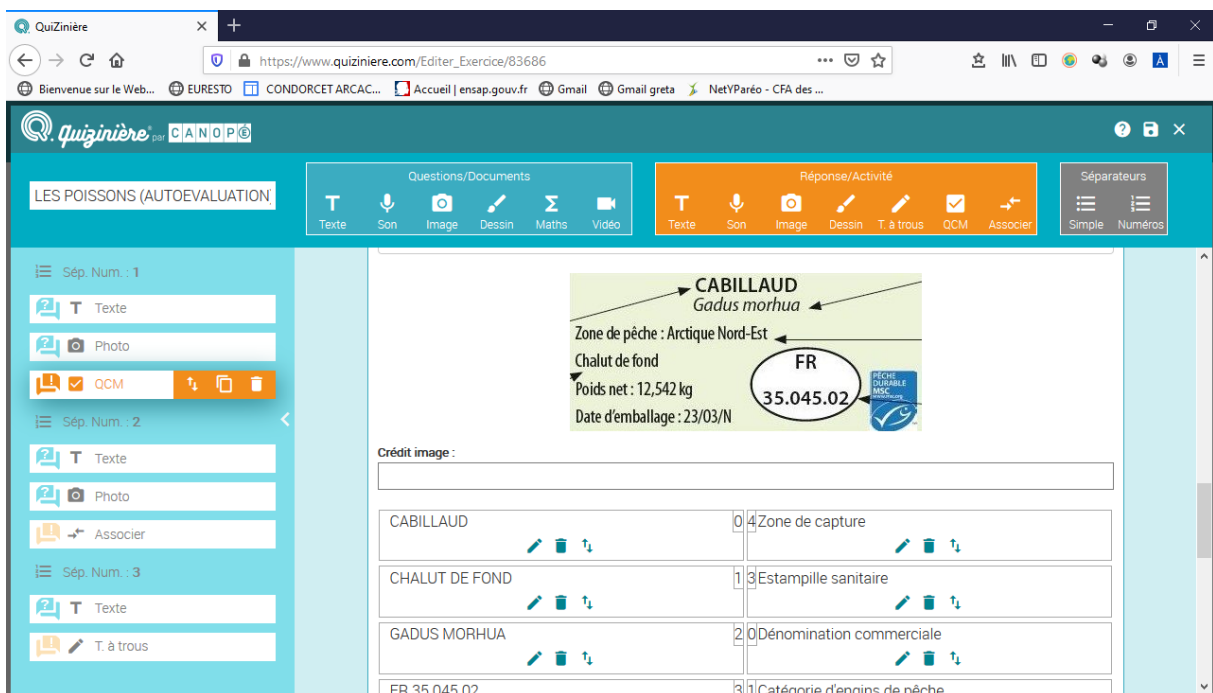
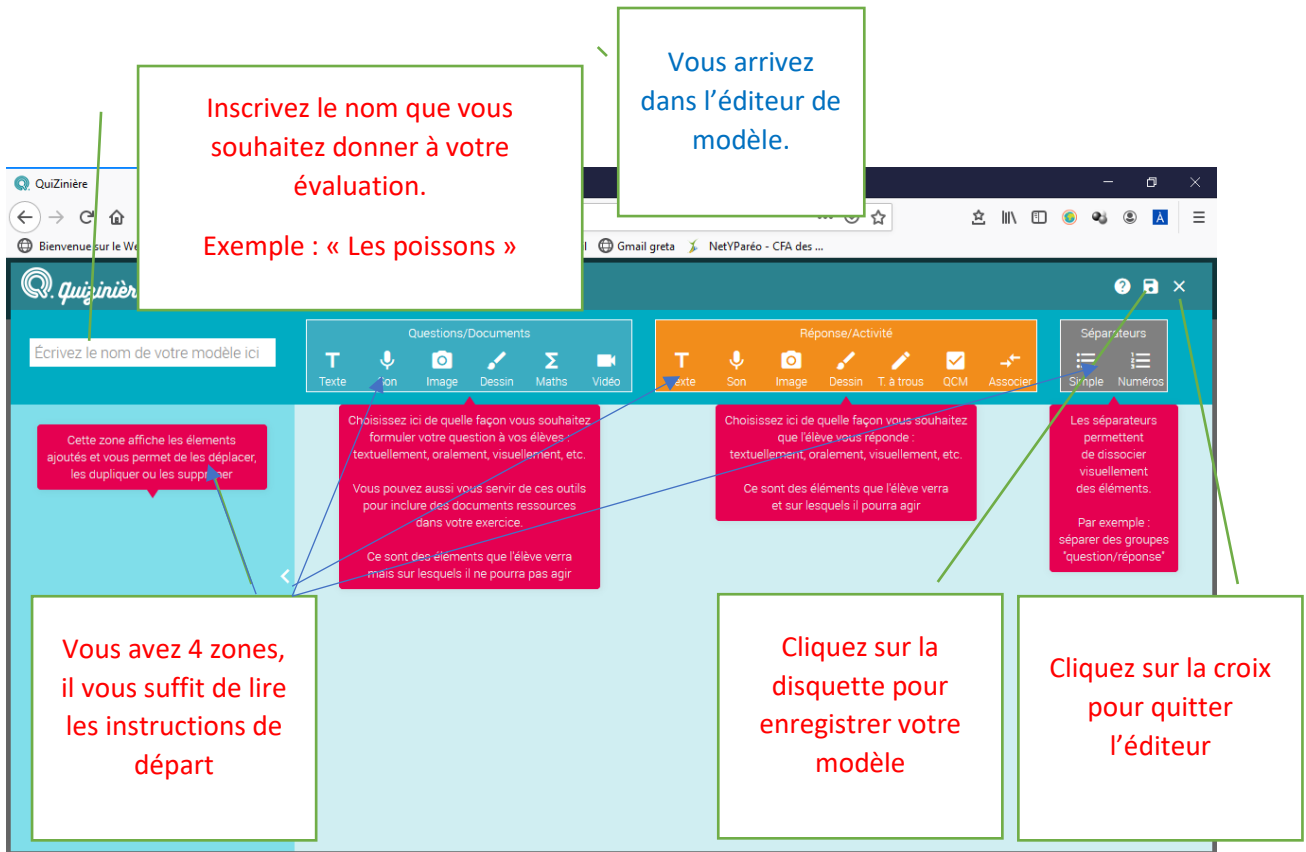
Une fois votre compte créé, vous pouvez vous connecter

Le site va vous renvoyer sur cet écran.

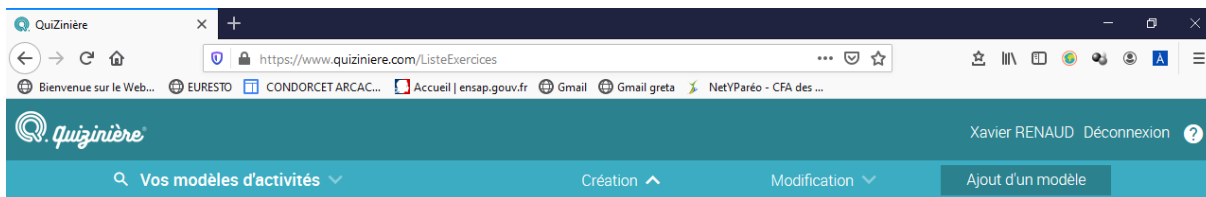
Cliquez sur « Accès à votre espace »

Vous arrivez dans l'espace de gestion de vos modèles. Pour créer un nouveau modèle cliquez sur « Ajout d'un modèle »

Diffusions aux élèves >



Voici à quoi ressemble votre éditeur au fur et à mesure que vous créez vos questions



Lorsque vous quittez l'éditeur vous arrivez sur cet écran qui vous permet de gérer vos modèles.

Le stylo sert à modifier votre modèle

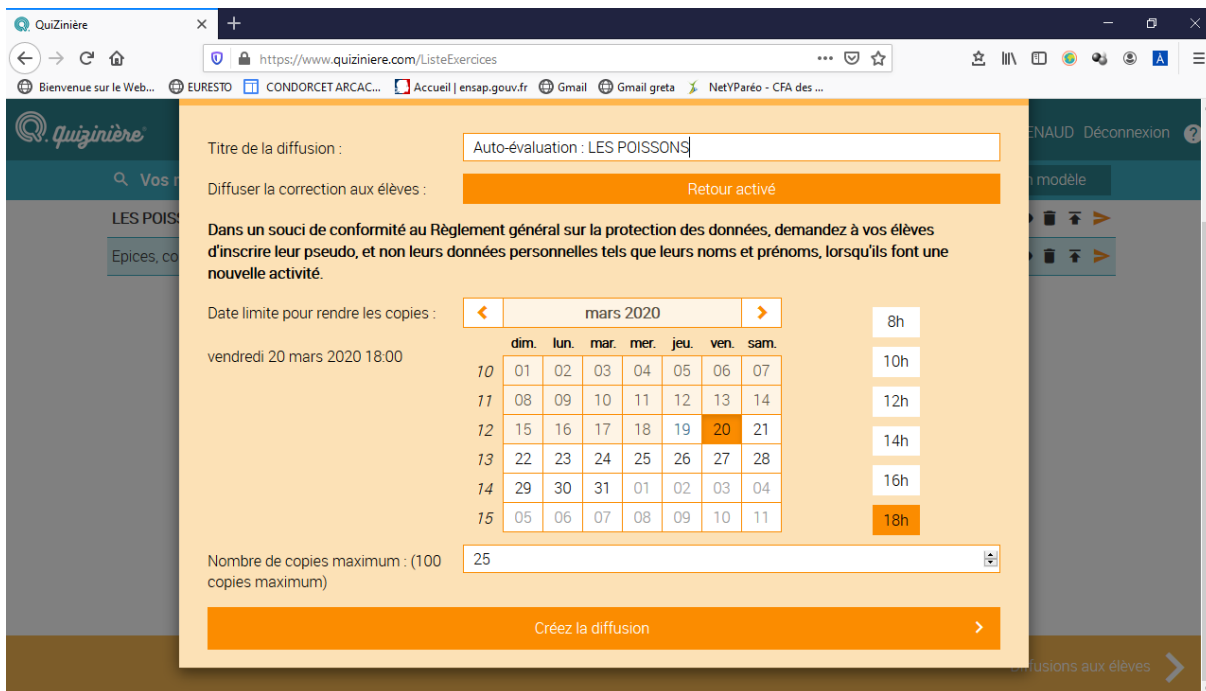
La double feuille se à dupliquer votre modèle

L'œil sert à visualiser votre modèle

La poubelle sert à supprimer votre modèle

La flèche sert à partager votre modèle avec un autre formateur

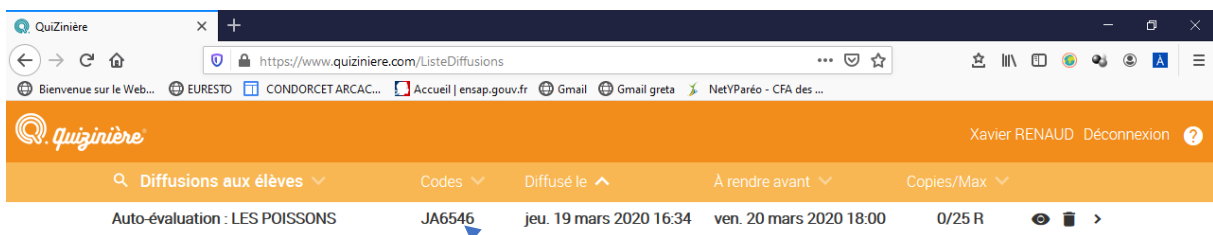
La flèche orange sert à diffuser votre évaluation. Cliquez dessus et vous passez à l'écran suivant



Sur cet écran vous pourrez définir les paramètres de diffusion de cette auto-évaluation auprès de vos apprenants.

Enfin, cliquez sur « Créer la diffusion »

L'écran suivant s'affiche



Dans l'écran de gestion de vos auto-évaluations diffusées vous verrez le code



Il ne reste plus qu'à l'apprenant à se connecter sur le site et à rentrer le code communiqué pour faire son évaluation.

ESPACE APPRENANT
JA6546 Accès à l'exercice

ESPACE ENSEIGNANT
Connexion

Apprenant :
 Répondez aux exercices avec un code fourni par l'enseignant sans créer de compte
 Recevez la correction annotée de vos exercices

Enseignant :
 Créez vos exercices interactifs en ligne en quelques clics
 Visualisez les notions non comprises par classe et par élève
 Annotez, commentez, encouragez les notions comprises
 Dupliquez, sauvegardez et partagez vos exercices

Il note son nom et démarre son évaluation. Une fois fini il clique sur « Envoi de la copie »

Envoi de la copie

APPRENTI MARTIN

LES POISSONS (AUTOEVALUATION) (Auto-évaluation : LES POISSONS)
 Diffusé le : jeudi 19 mars 2020 | A rendre avant le : vendredi 20 mars 2020

Mettre face à face (en faisant glisser)

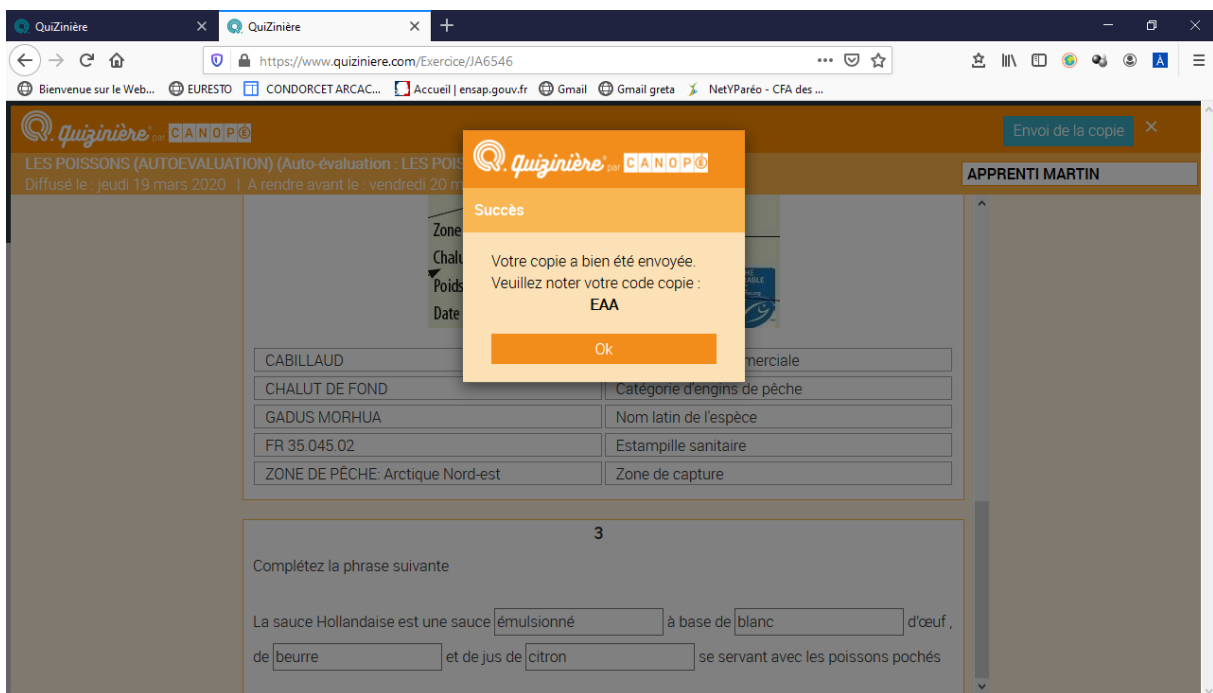
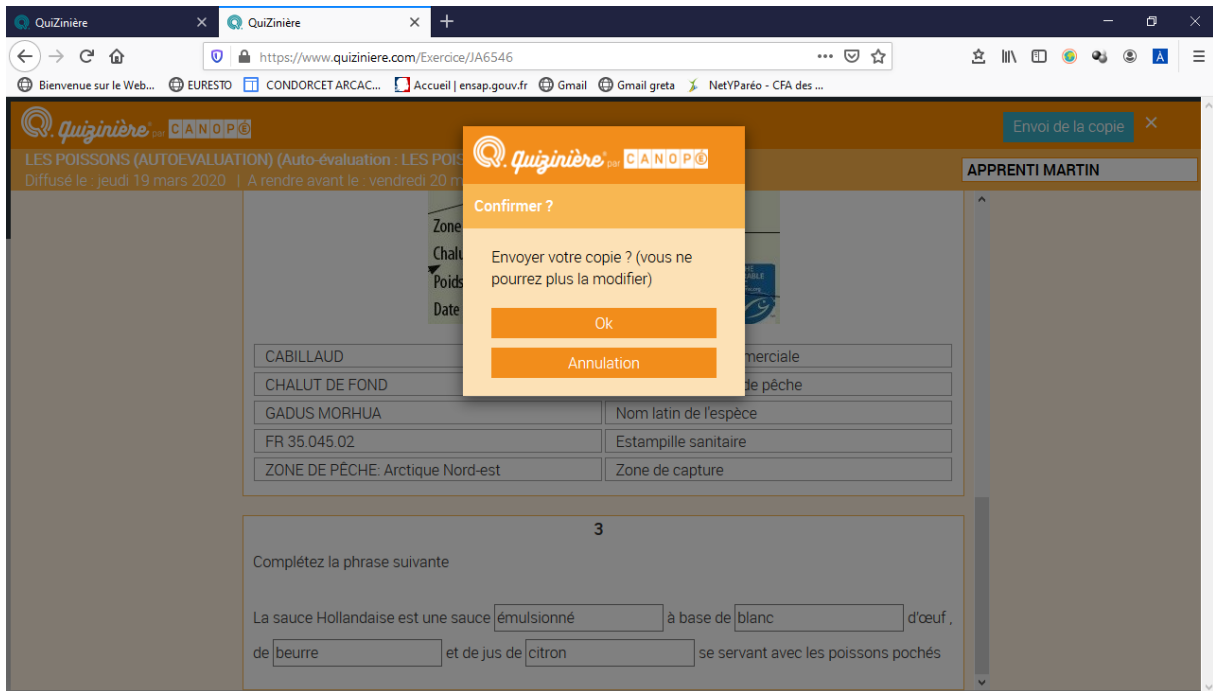
Gadus morhua

Zone de pêche : Arctique Nord-Est
 Chalut de fond
 Poids net : 12,542 kg
 Date d'emballage : 23/03/N

CABILAUD	Zone de capture
CHALUT DE FOND	Estampille sanitaire
GADUS MORHUA	Dénomination commerciale
FR 35.045.02	Catégorie d'engins de pêche
ZONE DE PÊCHE: Arctique Nord-est	Nom latin de l'espèce

3

Complétez la phrase suivante



Quizinière

https://www.quiziniere.com/Diffusion/110023

Bienvenue sur le Web... EURESTO CONDORCET ARCAC... Accueil | ensap.gouv.fr Gmail Gmail greta NetYParéo - CFA des ...

Quizinière Xavier RENAUD Déconnexion ?

Modification Liste des copies Copies acceptées ou Diffusion des corrections Scores : Classe Élèves

Auto-évaluation : LES POISSONS : 1 copie(s) reçue(s) sur 25
diffusé le : jeu. 19/03/20 16:34
à rendre avant le : ven. 20/03/20 18:00

Nom de l'élève	Reçue le	Vu	Score	Annotations
APPRENTI MARTIN	jeu. 19/03/20 16:39		56%	EAA 

Vous recevrez les copies au fur et à mesure. Pour les corriger il vous suffit de cliquer sur l'œil

Retour à vos diffusions


Quizinière

https://www.quiziniere.com/Voir_Copie/110023/0

Bienvenue sur le Web... EURESTO CONDORCET ARCAC... Accueil | ensap.gouv.fr Gmail Gmail greta NetYParéo - CFA des ...

Quizinière par CANOPÉ

copie 1/1 Rendue le : jeudi 19 mars 2020 à 16:39 58% APPRENTI MARTIN



- Merlan
- Anguille
- Dorade
- 1 filet
- 2 filets

25%

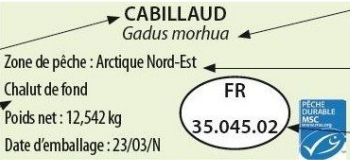
Saisissez ici vos annotations pour la copie

Quizinière

copie 1/1
Rendue le : jeudi 19 mars 2020 à 16:39

58% APPRENTI MARTIN

Mettez face à face (en faisant glisser les casses), les indications de l'étiquette et sa signification.



CABILLAUD	Dénomination commerciale
CHALUT DE FOND	Catégorie d'engins de pêche
GADUS MORHUA	Nom latin de l'espèce
FR 35 045 02	Estampille sanitaire
ZONE DE PÊCHE: Arctique Nord-est	Zone de capture

100%

Saisissez ici vos annotations pour la copie

Quizinière

copie 1/1
Rendue le : jeudi 19 mars 2020 à 16:39

58% APPRENTI MARTIN

CHALUT DE FOND	Catégorie d'engins de pêche
GADUS MORHUA	Nom latin de l'espèce
FR 35 045 02	Estampille sanitaire
ZONE DE PÊCHE: Arctique Nord-est	Zone de capture

100%

3

Complétez la phrase suivante

La sauce Hollandaise est une sauce émulsionnée à base de blanc d'œuf, de beurre et de jus de citron se servant avec les poissons pochés

50%

Bon travail, cependant il faut réviser d'avantage

Vous pouvez rentrer une appréciation.

Quizinière

https://www.quiziniere.com/Diffusion/110023

Bienvenue sur le Web... EURESTO CONDORCET ARCAC... Accueil | ensap.gouv.fr Gmail Gmail greta NetYParéo - CFA des ...

Xavier RENAUD Déconnexion ?

Modification Liste des copies Copies acceptées ou Diffusion des corrections Scores : Classe Élèves

Auto-évaluation : LES POISSONS : 1 copie(s) reçue(s) sur 25
diffusé le : jeu. 19/03/20 16:34
à rendre avant le : ven. 20/03/20 18:00

Nom de l'élève	Reçue le	Vu	Score	Annotations	
APPRENTI MARTIN	jeu. 19/03/20 16:39	✓	58%	Bon travail, cependant il faut réviser d'avantage	EAA

Pour diffuser les évaluations corrigées il faut cliquer sur « Diffusion des corrections »

Retour à vos diffusions

Quizinière

https://www.quiziniere.com

Bienvenue sur le Web... EURESTO CONDORCET ARCAC... Accueil | ensap.gouv.fr Gmail Gmail greta NetYParéo - CFA des ...

CA N O P É Réseau Canopé

Quizinière®
Quiziniere by canopé

Créez des activités numériques interactives simplement En savoir plus

ESPACE APPRENANT

JA6546 EAA

Annulation Accès à votre copie

ESPACE ENSEIGNANT

Connexion

Répondez aux exercices avec un code fourni par l'enseignant sans créer de compte
Recevez la correction annotée de vos exercices

Créez vos exercices interactifs en ligne en quelques clics
Visualisez les notions non comprises par classe et par élève
Annotez, commentez, encouragez les notions comprises
Dupliquez, sauvegardez et partagez vos exercices

Pour visualiser sa correction l'apprenant devra saisir le code fourni lors de l'envoi de sa copie (vous avez toujours la possibilité de retransmettre ce code à l'apprenant car il s'affiche dans la gestion des évaluations).

Quizinière

Quizinière

https://www.quiziniere.com/Voir_Correction/JA6546/EAA

Bienvenue sur le Web... EURESTO CONDORCET ARCAC... Accueil | ensap.gouv.fr Gmail Gmail greta NetYParéo - CFA des ...


Quizinière par CANOPIÉ

copie corrigée de APPRENTI MARTIN score : 58%
Rendue le : jeudi 19 mars 2020 à 16:39

Bon travail, cependant il faut réviser d'avantage

1

De quel poisson s'agit-il ? S'agit-il d'un poisson 2 filets ou 4 filets ? Cochez les deux réponses



Fin de la procédure