

CHAMP D'APPRENTISSAGE n° 4 : « Conduire et maîtriser un affrontement collectif ou interindividuel pour gagner »

Badminton, tennis de table, boxe française, judo, basket-ball, football, handball, rugby, volley-ball

Principes d'évaluation

- L'AFL 1 s'évalue le jour du CCF en croisant le niveau de performance et l'efficacité technique et tactique, par une épreuve d'évaluation respectant le référentiel national du champ d'apprentissage
- L'AFL2 et l'AFL3 s'évaluent au fil de la séquence d'enseignement et éventuellement le jour de l'épreuve, en référence aux repères nationaux
- L'évaluation de l'AFL2 et/ou de l'AFL3 peut s'appuyer sur un carnet d'entraînement et/ou un outil de recueil de données
- Pour l'AFL3, l'élève est évalué dans au moins deux rôles qu'il a choisis en début de séquence (partenaire d'entraînement, arbitre, coach, observateur, organisateur, etc...)
- L'équipe pédagogique spécifie l'épreuve d'évaluation du CCF et les repères nationaux dans l'APSA support de l'évaluation





Barème et notation

- L'AFL 1 est noté sur 12 points (chacun des éléments est noté au moins sur 4 points)
- Les AFL2 et 3 sont notés sur 8 points. La répartition des 8 points est au choix des élèves avec trois possibilités de répartition : AFL2 = 4 pts /AFL3 = 4 pts ; AFL2 = 6 pts /AFL3 = 2 pts ; AFL2 = 2 pts /AFL3 = 6 pts

Choix possibles pour les élèves

- AFL1 : postes au sein de l'équipe de sports collectifs, style de jeu en raquettes, situation d'évaluation parmi celles proposées.
- AFL2 et AFL3 : le poids relatif dans l'évaluation
- AFL3 : les rôles évalués

Repères d'évaluation de l'AFL 1 « S'engager pour gagner une rencontre en faisant des choix techniques et tactiques pertinents au regard de l'analyse du rapport de force »

Principe d'élaboration des épreuves du champ d'apprentissage CCF				
<p>- L'épreuve engage le candidat dans plusieurs oppositions présentant des rapports de force équilibrés. En fonction des contextes et des effectifs, différentes possibilités sont possibles en termes de compositions d'équipe, de poules, de formules de compétition ou de formes de pratiques. Le règlement peut être adapté par rapport à la pratique sociale de référence (nombre de joueurs, modalités de mise en jeu, formes de comptage...) pour permettre de mieux révéler le degré d'acquisition de l'AFL.</p> <p>- Pour chaque rencontre, un temps d'analyse est prévu entre 2 séquences de jeu pour permettre aux élèves d'ajuster leur stratégie au contexte d'opposition.</p>				
Éléments à évaluer	Repères d'évaluation			
	Degré 1	Degré 2	Degré 3	Degré 4
S'engager et réaliser des actions techniques d'attaque et de défense en relation avec son projet de jeu	<p>Peu de techniques maîtrisées</p> <p>Faible efficacité des techniques d'attaque</p> <p>Passivité face à l'attaque adverse</p>	<p>Utilisation efficace d'une ou deux techniques préférentielles</p> <p>Exploitation de quelques occasions de marque</p> <p>Mise en place d'une défense dont l'efficacité est limitée</p>	<p>Utilisation efficace de plusieurs techniques d'attaque ou de défense</p> <p>Création et exploitation d'occasions de marque</p> <p>Efficacité défensive avec quelques renversements du rapport de force</p>	<p>Utilisation efficace d'une variété de techniques efficaces d'attaque et/ou de défense</p> <p>Création et exploitation d'occasions de marque nombreuses et diversifiées</p> <p>Opposition systématique et neutralisation de l'attaque adverse / Renversements réguliers du rapport de force</p>
	<p><i>Gain des matchs (1)</i></p> 	<p><i>Gain des matchs</i></p> 	<p><i>Gain des matchs</i></p> 	<p><i>Gain des matchs</i></p> 
Faire des choix au regard de l'analyse du rapport de force	<p>Adaptations aléatoires au cours du jeu</p> <p>Non prise en compte des forces et/ou faiblesses en présence - Peu de projection sur la période d'opposition à venir</p>	<p>Quelques adaptations en cours de jeu</p> <p>Projet sommaire prenant en compte les forces et/ou les faiblesses les plus saillantes - Projection sur la période d'opposition à venir</p>	<p>Adaptations régulières en cours de jeu</p> <p>Projet pertinent prenant en compte les principales forces et/ou les faiblesses en présence - Choix stratégiques efficaces pour la période d'opposition à venir</p>	<p>Adaptations permanentes en cours de jeu</p> <p>Projet pertinent prenant en compte les forces et les faiblesses en présence - Plusieurs alternatives de choix stratégiques pour la période d'opposition à venir</p>

(1) Pour chacun des deux éléments de l'AFL1, les co évaluateurs positionnent l'élève dans un degré puis ajustent la note en fonction de la proportion des oppositions gagnées (tout l'empan de la notation du degré d'acquisition n'est pas systématiquement exploité)

Repères d'évaluation de l'AFL2 « Se préparer et s'entraîner, individuellement ou collectivement, pour conduire et maîtriser un affrontement collectif ou interindividuel »

Degré 1	Degré 2	Degré 3	Degré 4
<p>Entraînement inadapté</p> <p>Faible engagement dans les phases de répétition nécessaires à la stabilisation des apprentissages</p>	<p>Entraînement partiellement adapté</p> <p>Engagement régulier dans les phases de répétition nécessaires à la stabilisation des apprentissages</p> <p>L'élève a besoin d'être guidé dans ses choix d'exercices</p>	<p>Entraînement adapté</p> <p>Engagement régulier dans les différents exercices</p> <p>L'élève identifie un point fort ou un point faible pour lui-même ou son équipe, et choisit des exercices adaptés pour les travailler</p>	<p>Entraînement optimisé</p> <p>Engagement régulier dans les différents exercices</p> <p>L'élève identifie plusieurs axes de progrès pour lui-même ou son équipe, et choisit et ordonne des exercices adaptés pour les travailler</p>

Repères d'évaluation de l'AFL3 « Choisir et assumer les rôles qui permettent un fonctionnement collectif solidaire »
L'élève est évalué dans au moins deux rôles qu'il a choisis (partenaire d'entraînement, arbitre, coach, observateur, organisateur, etc...)

Degré 1	Degré 2	Degré 3	Degré 4
<p>L'élève assure un des deux rôles choisis de manière inefficace et aléatoire</p> <p>Il ne contribue pas au fonctionnement du collectif</p>	<p>L'élève assure correctement au moins un des deux rôles qu'il a choisis, mais avec hésitation et quelques erreurs</p> <p>Il participe au fonctionnement du collectif</p>	<p>L'élève assure les deux rôles choisis avec sérieux et efficacité.</p> <p>Il favorise le fonctionnement collectif dans le respect des règles et de tous les acteurs</p>	<p>L'élève assume avec efficacité plus de deux rôles. Il excelle dans les deux rôles qu'il a choisis</p> <p>Il est un acteur essentiel du fonctionnement collectif</p>